

„FN BRNO - 2020“

Projekt umělecké výmalby dětského odělení
Fakultní nemocnice Brno

Motto:

*„V životě nemůžeme dělat velké věci. Můžeme
dělat jen malé věci s velkou láskou.“*

Lužice 10.10.2019

Zpracovala Michaela Piňosová

Víly pro děti, nadační fond



Projekt „FN BRNO-2020“ umělecká výmalba dětského oddělení Fakultní nemocnice Brno

Výtvarný návrh a realizace maleb na stěny nemocničních pokojů sloužící potřebám dětských pacientů od útlého věku až po dorostence.

Tento projekt zamýšlí připravit formou výmalby pro děti prostředí, které jim zpříjemní traumatický pobyt v prostorách nemocnice. Abychom jim toto svízelné období co možná nejvíce usnadnili, chceme jim formou umělecké výmalby - bazální terapie zpříjemnit a zútlulnit pokoje, v nichž budou pobývat po celou dobu hospitalizace.

U malých dětí budeme volit jemnější, pastelové barvy, abychom navodili pocit bezpečí. Snahou je, aby děti nebyly smutné, traumatizované, aby se cítili dobře a klidně po vstupu na pokoj, aby je vymalovaný prostor motivoval, aby jej mohly pozorovat, zkoumat a znovu objevovat...

A abychom také připomněli dětem naše klasické české pohádky, rádi bychom vybrané pokoje doplnili o témata pohádek jako je, pejsek a kočička, ovčí babička, perníková chaloupka, myšičky...





Organizace Projektu „FN BRNO-2020“

Víly pro děti, nadační fond
Velkomoravská 345/347
696 18 Lužice
IČ:04784880
Bankovní spojení:115-1948960297/0100
FB, INST: vily pro deti
info@vilyprodeti.cz
www.vilyprodeti.cz

Výtvarný návrh a organizace výmalby:

Michaela Piňosová
tel: 603 828 714
pinosova@vilyprodeti.cz

Koordinátorka projektu:

Kamila Svobodová
Tel: 602 461 447
svobodova@vilyprodeti.cz

Fakultní nemocnice Brno

Jihlavská 20
625 00 Brno
IČ:65269705, DIČ:CZ65269705
Bankovní spojení:71234621/0710
Tel: 532 232 854 / 532 232 846
www.fnbrno.cz



Ředitel FN Brno

MUDr. Roman Kraus, MBA
telefon: 532 232 000
e-mail: kraus.roman@fnbrno.cz

Náměstek pro nelékařské zdravotnické pracovníky

Mgr. Erna Mičudová
telefon: 532 233 208
e-mail: micudova.erna@fnbrno.cz


Asistentka nám. NLZP

PhDr. Jana Šífová
tel: 532 234 474
e-mail: sifova.jana@fnbrno.cz



Detail motivu.

Každý list, pozadí je přetíráno minimálně 3x, světlé barvy až 4x.



Detail "krajkoví".

Náročná malba, která významně dotvoří motiv. Vše, celá výmalba je pak zalakována 3x, v nemocnicích až 4x lakem proti oděru.

Motivy:

Návrhy výmalby v tomto dokumentu jsou uvažovány jako skicy, vodítka pro vlastní tvorbu, která se v průběhu prací mohou přizpůsobovat požadavkům jak dětí, personálu, ale také světelným podmínkám.

Barvy mícháme většinou až na místě výmalby a barevnost se testuje přímo na té které stěně.

Pro zjednodušení je upuštěno u návrhů a následné kalkulaci o detailní popis výmalby. Jde nám spíše o to, jaký motiv bude v tom kterém pokoji použit a další podrobnosti výmalby řešíme vždy s vedením dětského oddělení.

PROJEKT „FN BRNO-2020“

Místnost - Infekční ambulance - IZOLACE

Reálná fotografie místnosti- čelní stěna.



Místnost - Infekční ambulance IZOLACE – výtvarný návrh Myšky v dýni.

A hned první česká pohádka - Vařila myšička kašičku a bydlí v obrovské dýni. Chceme odpoutat děti od nepříjemných pocitů, které zažívají v nemocničním prostředí. Pohádka je má upoutat, odreagovat a prolomit tíseň.

Provedení:

Při výmalbě budou použity certifikované netoxické barvy vhodné pro prostory nemocnice.

Podklady budou připraveny na následnou uměleckou výmalbu penetračním nátěrem. Celé hotové dílo bude pak několikrát zalakováno netoxickým certifikovaným nátěrem, aby bylo možné povrch dezinfikovat a udržovat dle stanov FN nemocnice Brno.

Potřebný materiál:

Štětce, stěrky, špachtle, malířské válečky, krycí folie,, malířské lepící pásky, malířské textilní folie, žebříky, plošina a další pomůcky..

Barvy:

Základní řada tónovacích barev - Akrylátová, Eternal, Otěruodolná barva Jupol Junior, Otěruodolná barva Jupol - Gold, Netoxický, vodou ředitelný, odolný vůči námaze, matný lak Sokrates Tango Plus.

PROJEKT „FN BRNO-2020“

Místnost - *Infekční ambulance - IZOLACE*

Návrh umělecké výmalby a barevného pojetí – čelní stěna – Myšičky v dýni.
Kalkulace.



Místnost - Infekční ambulance - IZOLACE				P
240x220cm = 5,28 m ² = 5m ²	m ²	Kč / m ²	Kč / m ²	
1.Nátěr - penetrace	5	60,- Kč	300,- Kč	
2.Nátěr - penetrace	5	60,- Kč	300,- Kč	
Umělecká výmalba	5	1.200,- Kč	6.000,- Kč	
1. Nátěr - lakování	5	60,- Kč	300,- Kč	
2. Nátěr - lakování	5	60,- Kč	300,- Kč	
3. Nátěr - lakování	5	60,- Kč	300,- Kč	
Výtvarný návrh	1	1.000,- Kč	1.000,- Kč	
Spotřební materiál			1.000,- Kč	
Barvy			1.200,- Kč	
Penetrace			300,- Kč	
Lak Sokrates			500,- Kč	
Předběžná cena celkem:			11.200,- Kč	
+ Doprava				

PROJEKT „FN BRNO-2020“

Místnost - Infekční ambulance - IZOLACE

Reálná fotografie místnosti- boční stěna.



Místnost - Infekční ambulance IZOLACE
– pokračování výtvarného návrhu Myšky v dýni -Rozkvetlý strom

Hlavní motiv Myšky v dýni zde bude pokračovat rozkvetlým stromkem. Námět bude podporovat a navozovat také příjemnou a pohodovou atmosféru.

Provedení:

Při výmalbě budou použity certifikované netoxické barvy vhodné pro prostory nemocnice.

Podklady budou připraveny na následnou uměleckou výmalbu penetračním nátěrem. Celé hotové dílo bude pak několikrát zalakováno netoxickým certifikovaným nátěrem, aby bylo možné povrch dezinfikovat a udržovat dle stanov nemocnice Hodonín.

Potřebný materiál:

Štětce, stěrky, špachtle, malířské válečky, krycí folie,, malířské lepící pásy, malířské textilní folie, žebříky, plošina a další pomůcky..

Barvy:

Základní řada tónovacích barev - Akrylátová Eternal, Otěruodolná barva Jupol Junior, Otěruodolná barva Jupol - Gold
Netoxický, vodou ředitelný, odolný vůči námaze, matný lak Sokrates Tango Plus.

PROJEKT „FN BRNO-2020“

Místnost - Infekční ambulance - IZOLACE

Návrh umělecké výmalby a barevného pojetí – boční stěna – Strom.
Kalkulace.



Místnost - Infekční ambulance - IZOLACE- boční stěna			
226x280cm =6,32 m ² = 5m ² (-plocha skřínky)	m ²	Kč / m ²	Kč / m ²
1.Nátěr - penetrace	5	60,- Kč	300,- Kč
2.Nátěr - penetrace	5	60,- Kč	300,- Kč
Umělecká výmalba	5	1.200,- Kč	6.000,- Kč
1. Nátěr - lakování	5	60,- Kč	300,- Kč
2. Nátěr - lakování	5	60,- Kč	300,- Kč
3. Nátěr - lakování	5	60,- Kč	300,- Kč
Výtvarný návrh	1	1.000,- Kč	1.000,- Kč
Spotřební materiál			1.000,- Kč
Barvy			1.200,- Kč
Penetrace			300,- Kč
Lak Sokrates			500,- Kč
Předběžná cena celkem:			11.200,- Kč
+ Doprava			

PROJEKT „FN BRNO-2020“

Místnost - Infekční ambulance IZOLACE- čekárna

Reálná fotografie místnosti- čelní stěna + stěna pod oknem



Infekční ambulance IZOLACE- čekárna - výtvarný návrh: Broučci v lese.

Tato čekárna do infekční ambulance by dle našeho názoru opět měla děti nějak zklidnit, zaujmout, z toho důvodu zde děti namlsáme námětem Broučků v lese. Námět pak bude volně pokračovat také na stěně pod oknem.

Provedení:

Při výmalbě budou použity certifikované netoxické barvy vhodné pro prostory nemocnice.

Podklady budou připraveny na následnou uměleckou výmalbu penetračním nátěrem. Celé hotové dílo bude pak několikrát zalakováno netoxickým certifikovaným nátěrem, aby bylo možné povrch dezinfikovat a udržovat dle stanov nemocnice Hodonín.

Potřebný materiál:

Štětce, stěrky, špachtle, malířské válečky, krycí folie,, malířské lepící pásky, malířské textilní folie, žebříky, plošina a další pomůcky..

Barvy:

Základní řada tónovacích barev - Akrylátová Eternal, Otěruodolná barva Jupol Junior, Otěruodolná barva Jupol - Gold
Netoxický, vodou ředitelný, odolný vůči námaze, matný lak Sokrates Tango Plus.

PROJEKT „FN BRNO-2020“

Infekční ambulance - čekárna.

Návrh umělecké výmalby a barevného pojetí – čelní stěna – Broučci v lese.

Kalkulace.



Pokoj 1 -Infekční čekárna -			
200x260cm = 5,2m ² , 375x135cm=5m ² =10m ²	m ²	Kč / m ²	Kč / m ²
1.Nátěr - penetrace	10	60,- Kč	600,- Kč
2.Nátěr - penetrace	10	60,- Kč	600,- Kč
Umělecká výmalba	10	1.200,- Kč	12.000,- Kč
1. Nátěr - lakování	10	60,- Kč	600,- Kč
2. Nátěr - lakování	10	60,- Kč	600,- Kč
3. Nátěr - lakování	10	60,- Kč	600,- Kč
Výtvarný návrh	1	1.000,- Kč	1.000,- Kč
Spotřební materiál			1.000,- Kč
Barvy			2.500,- Kč
Penetrace			400,- Kč
Lak Sokrates			1.200,- Kč
Předběžná cena celkem:			21.100,- Kč
+ Doprava			

PROJEKT „FN BRNO-2020“

Dětský pokoj č.7

Reálná fotografie místnosti- čelní stěna



POKOJ č. 7 - výtvarný návrh: Ovcí babička

Další pohádka, která nám poslouží ke zpříjemnění nemocničního prostředí je klasika Ovcí babičky.

Provedení:

Při výmalbě budou použity certifikované netoxické barvy vhodné pro prostory nemocnice.

Podklady budou připraveny na následnou uměleckou výmalbu penetračním nátěrem. Celé hotové dílo bude pak několikrát zalakováno netoxickým certifikovaným nátěrem, aby bylo možné povrch dezinfikovat a udržovat dle stanov nemocnice Hodonín.

Potřebný materiál:

Štětce, stěrky, špachtle, malířské válečky, krycí folie,, malířské lepicí pásky, malířské textilní folie, žebříky, plošina a další pomůcky..

Barvy:

Základní řada tónovacích barev - Akrylátová

Eternal, Otěruodolná barva Jupol Junior, Otěruodolná barva Jupol - Gold


Netoxický, vodou ředitelný, odolný vůči námaze, matný lak Sokrates Tango Plus.

PROJEKT „FN BRNO-2020“

Dětský pokoj č.7

Návrh umělecké výmalby a barevného pojetí – čelní stěna – Ovčí babička.

Kalkulace.



Pokoj 7			
260x300cm = 7,8 m ² = 8m ²	m ²	Kč / m ²	Kč / m ²
1.Nátěr - penetrace	8	60,- Kč	480,- Kč
2.Nátěr - penetrace	8	60,- Kč	480,- Kč
Umělecká výmalba	8	1.200,- Kč	9.600,- Kč
1. Nátěr - lakování	8	60,- Kč	480,- Kč
2. Nátěr - lakování	8	60,- Kč	480,- Kč
3. Nátěr - lakování	8	60,- Kč	480,- Kč
Výtvarný návrh	1	1.000,- Kč	1.000,- Kč
Spotřební materiál			1.000,- Kč
Barvy			1.200,- Kč
Penetrace			300,- Kč
Lak Sokrates			1000,- Kč
Předběžná cena celkem:			16.500,- Kč
+ Doprava			

PROJEKT „FN BRNO-2020“

Dětský pokoj č.6

Reálná fotografie místnosti- čelní stěna



POKOJ č.6- výtvarný návrh: Perníková chaloupka

Havním motivem v tomto pokoji pohádka o Jeníčkovi a Mařence -a perníkové chaloupce. Bude zde také louka, květy a ptáčci, zkrátka kousek přírody vždy potěší a udělá dobře na duši obzvláště v propojení s pohádkou.

Provedení:

Při výmalbě budou použity certifikované netoxické barvy vhodné pro prostory nemocnice.

Podklady budou připraveny na následnou uměleckou výmalbu penetračním nátěrem. Celé hotové dílo bude pak několikrát zalakováno netoxickým certifikovaným nátěrem, aby bylo možné povrch dezinfikovat a udržovat dle stanov nemocnice Hodonín.

Potřebný materiál:

Štetce, stěrky, špachtle, malířské válečky, krycí folie,, malířské lepící pásky, malířské textilní folie, žebříky, plošina a další pomůcky..

Barvy:

Základní řada tónovacích barev - Akrylátová

Eternal, Otěruodolná barva Jupol

PROJEKT „FN BRNO-2020“

Dětský pokoj č.6

Návrh umělecké výmalby a barevného pojetí – čelní stěna – Perníková chaloupka.
Kalkulace.



Pokoj č.6			
320x300cm = 9,6m ² = 10m ²	m ²	Kč / m ²	Kč / m ²
1.Nátěr - penetrace	10	60,- Kč	600,- Kč
2.Nátěr - penetrace	10	60,- Kč	600,- Kč
Umělecká výmalba	10	1.200,- Kč	12.000,- Kč
1. Nátěr - lakování	10	60,- Kč	600,- Kč
2. Nátěr - lakování	10	60,- Kč	600,- Kč
3. Nátěr - lakování	10	60,- Kč	600,- Kč
Výtvarný návrh	1	1.000,- Kč	1.000,- Kč
Spotřební materiál			1.000,- Kč
Barvy			2.500,- Kč
Penetrace			400,- Kč
Lak Sokrates			1.200,- Kč
Předběžná cena celkem:			21.100,- Kč
+ Doprava			

PROJEKT „FN BRNO-2020“

Dětský pokoj č. C

Reálná fotografie místnosti- čelní stěna



Dětský pokoj C- výtvarný návrh: Pejsek a kočička

Tento pokojík bude žánrově korespondovat s dřevěnými plastikami a těm bude také přizpůsobem výtvarný styl.

Provedení:

Při výmalbě budou použity certifikované netoxické barvy vhodné pro prostory nemocnice.

Podklady budou připraveny na následnou uměleckou výmalbu penetračním nátěrem. Celé hotové dílo bude pak několikrát zalakováno netoxickým certifikovaným nátěrem, aby bylo možné povrch dezinfikovat a udržovat dle stanov nemocnice Hodonín.

Potřebný materiál:

Štětce, stěrky, špachtle, malířské válečky, krycí folie,, malířské lepící pásky, malířské textilní folie, žebříky, plošina a další pomůcky..

Barvy:

Základní řada tónovacích barev - Akrylátová

Ethernal, Otěruodolná barva Jupol Junior, Otěruodolná barva Jupol - Gold

Netoxický, vodou ředitelný, odolný vůči námaze, matný lak Sokrates Tango Plus.

PROJEKT „FN BRNO-2020“

Dětský pokoj č.C - Pejsek a kočička

Výtvarný návrh umělecké výmalby- čelní stěna



Pokoj C - čelní stěna			
155x320cm =4,96 m ² = 5m ²	m ²	Kč / m ²	Kč / m ²
1.Nátěr - penetrace	5	60,- Kč	300,- Kč
2.Nátěr - penetrace	5	60,- Kč	300,- Kč
Umělecká výmalba	5	1.200,- Kč	6.000,- Kč
1. Nátěr - lakování	5	60,- Kč	300,- Kč
2. Nátěr - lakování	5	60,- Kč	300,- Kč
3. Nátěr - lakování	5	60,- Kč	300,- Kč
Výtvarný návrh	1	1.000,- Kč	1.000,- Kč
Spotřební materiál			1.000,- Kč
Barvy			1.200,- Kč
Penetrace			300,- Kč
Lak Sokrates			500,- Kč
Předběžná cena celkem:			11.200,- Kč
+ Doprava			

PROJEKT „FN BRNO-2020“

Klinika dětské ORL - KDORL, Odd18 stěna u sálku na chodbě

Reálná fotografie místnosti- čelní stěna



Klinika dětské ORL - KDORL Odd18 stěna u sálku na chodbě

Tuto plochu zamýšlíme vymalovat velmi pozitivně a malá exotika neuškodí.) Moře, různá zvířátka, taková ta prázdninová pohoda je příhodná před vstupem na sál.

Provedení:

Při výmalbě budou použity certifikované netoxické barvy vhodné pro prostory nemocnice.

Podklady budou připraveny na následnou uměleckou výmalbu penetračním nátěrem. Celé hotové dílo bude pak několikrát zalakováno netoxickým certifikovaným nátěrem, aby bylo možné povrch dezinfikovat a udržovat dle stanov nemocnice Hodonín.

Potřebný materiál:

Štětce, stěrky, špachtle, malířské válečky, krycí folie,, malířské lepící pásy, malířské textilní folie, žebříky, plošina a další pomůcky..

Barvy:

Základní řada tónovacích barev - Akrylátová

Eternal, Otěruodolná barva Jupol Junior, Otěruodolná barva Jupol - Gold

Netoxický, vodou ředitelný, odolný vůči námaze, matný lak Sokrates Tango Plus.

PROJEKT „FN BRNO-2020“

Klinika dětské ORL - KDORL ,Odd18 stěna u sálku na chodbě

Návrh umělecké výmalby a barevného pojetí – čelní stěna – moře.

Kalkulace.



ODD. 18 stěna u sálku na chodbě				M
215x160cm = 3,4m ² = 3m ²	m ²	Kč / m ²	Kč / m ²	
1.Nátěr - penetrace	3	60,- Kč	180,- Kč	
2.Nátěr - penetrace	3	60,- Kč	180,- Kč	
Umělecká výmalba	3	1.200,- Kč	3.600,- Kč	
1. Nátěr - lakování	3	60,- Kč	180,- Kč	
2. Nátěr - lakování	3	60,- Kč	180,- Kč	
3. Nátěr - lakování	3	60,- Kč	180,- Kč	
Výtvarný návrh	1	1.000,- Kč	1.000,- Kč	
Spotřební materiál			500,- Kč	
Barvy			1.000,- Kč	
Penetrace			300,- Kč	
Lak Sokrates			500,- Kč	
Předběžná cena celkem:			7.800,- Kč	
+ Doprava				



Dospívací pokoj - Stěna za pracovním stolem

Něco , co pohladí rozbolavěné tělo, unavenou mysl a odvede od bolesti - to je velký úkol. Snad se nám to podaří s motivem louka - klasika, která potěší.

Provedení:

Při výmalbě budou použity certifikované netoxické barvy vhodné pro prostory nemocnice.

Podklady budou připraveny na následnou uměleckou výmalbu penetračním nátěrem. Celé hotové dílo bude pak několikrát zalakováno netoxickým certifikovaným nátěrem, aby bylo možné povrch dezinfikovat a udržovat dle stanov nemocnice Hodonín.

Potřebný materiál:

Štětce, stěrky, špachtle, malířské válečky, krycí folie,, malířské lepící pásky, malířské textilní folie, žebříky, plošina a další pomůcky..

Barvy:

Základní řada tónovacích barev - Akrylátová Eternal, Otěruodolná barva Jupol Junior, Otěruodolná barva Jupol - Gold
Netoxický, vodou ředitelný, odolný vůči námaze, matný lak Sokrates Tango Plus.

PROJEKT „FN BRNO-2020“

Klinika dětské anesteziologie a resuscitace - KDAR

Návrh umělecké výmalby a barevného pojetí – čelní stěna – louka.

Kalkulace.




Pokoj č.6			
240x160cm =3,8m ² = 4m ²	m ²	Kč / m ²	Kč / m ²
1.Nátěr - penetrace	4	60,- Kč	240,- Kč
2.Nátěr - penetrace	4	60,- Kč	240,- Kč
Umělecká výmalba	4	1.200,- Kč	4.800,- Kč
1. Nátěr - lakování	4	60,- Kč	240,- Kč
2. Nátěr - lakování	4	60,- Kč	240,- Kč
3. Nátěr - lakování	4	60,- Kč	240,- Kč
Výtvarný návrh	1	1.000,- Kč	1.000,- Kč
Spotřební materiál			500,- Kč
Barvy			1.200,- Kč
Penetrace			300,- Kč
Lak Sokrates			500,- Kč
Předběžná cena celkem:			9.500,- Kč
+ Doprava			

PROJEKT „FN BRNO-2020“

Klinika dětské anesteziologie a resuscitace - KDAR

Reálná fotografie místnosti- čelní stěna , Dospívací pokoj – Stěna proti lůžkám pacientů (nad resuscitačním stolem)vše polepy



Stěna proti lůžkám pacientů - **výtvarný návrh: Louka**

Pokračování motivu louky.

Provedení:

Při výmalbě budou použity certifikované netoxické barvy vhodné pro prostory nemocnice.

Podklady budou připraveny na následnou uměleckou výmalbu penetračním nátěrem. Celé hotové dílo bude pak několikrát zalakováno netoxickým certifikovaným nátěrem, aby bylo možné povrch dezinfikovat a udržovat dle stanov nemocnice Hodonín.

Potřebný materiál:

Štětce, stěrky, špachtle, malířské válečky, krycí folie,, malířské lepící pásky, malířské textilní folie, žebříky, plošina a další pomůcky..

Barvy:

Základní řada tónovacích barev - Akrylátová Eternal, Otěruodolná barva Jupol, Junior, Otěruodolná barva Jupol - Gold
Netoxický, vodou ředitelný, odolný vůči námaze, matný lak Sokrates Tango Plus.

PROJEKT „FN BRNO-2020“

Klinika dětské anesteziologie a resuscitace - KDAR -dospívací pokoj.

Návrh umělecké výmalby a barevného pojetí – čelní stěna – Louka.

Kalkulace.



Pokoj č.6			
340x260cm =8,84m ² = 9m ²	m ²	Kč / m ²	Kč / m ²
1.Nátěr - penetrace	9	60,- Kč	540,- Kč
2.Nátěr - penetrace	9	60,- Kč	540,- Kč
Umělecká výmalba	9	1.200,- Kč	10.800,- Kč
1. Nátěr - lakování	9	60,- Kč	540,- Kč
2. Nátěr - lakování	9	60,- Kč	540,- Kč
3. Nátěr - lakování	9	60,- Kč	540,- Kč
Výtvarný návrh	1	1.000,- Kč	1.000,- Kč
Spotřební materiál			1.000,- Kč
Barvy			1.200,- Kč
Penetrace			400,- Kč
Lak Sokrates			500,- Kč
Předběžná cena celkem:			17.600,- Kč
+ Doprava			

PROJEKT „FN BRNO-2020“

Oddělení dětské hematologie – ODHM

Reálná fotografie místnosti- čelní stěna vstup - návrh výmalby



Oddělení dětské hematologie – ODHM - vstup , V+P
Stěna vedle příjmového okénka

Celková plocha k výmalbě je 260m².

Útředním motivem je březový hájek, Ten se bude prolínat na obou patrech a doplněn loukou, domečky, přechodovým plůtkem ap. tak, abychom vytvořili klidný a útulný dojem. Motivy přírody budou doplňovat také zvířátka a celková kompozice výmalby bude realizována operativně dle požadavků . Vstup do domečků uvažujeme reálný vstup do ordinace či jiné propojovací dveře.

Patra vyšetřoven spojuje dlouhé schodiště, kde v současnosti jsou na stropě instalovány dřevění čápi. Chtěli bychom zde namalovat tzv. "čapí strom", vysoký strom ve světlých pastelových svěžích barbách a kolem něj opět louka, luční květy a motýlci, ptáči ap.

První patro bude soliterně navazovat s březvým hájkem, ale budou zde také domečky a vstupy do domečků uvažujeme reálné dveře. Ty se mohou případně barevně doladit k motivu včetně informačních polepů.

Tam, kde to bude možné namalujeme I strom barvou letní oblohy, abychom umocnili celkovou atmosféru. Motivem domečků = čitých stěn - uvažujeme také "zklidnit" vybrané plochy, pokud bude potřeba umístit zde informační tabule ap.

Projekt "FN BRNO-2020"
 Celková kalkulace.

Celková plocha umělecké výmalby je 260m².

Ústředním motivem bude březový hájek v jarním období (pastelová, jasná, optimistická barevnost), který doplňuje vhodně do kompozice louka, domečky, květiny, ptáčky, motýlci, plůtek atd. Přímá kresba kompozice bude naskicována přímo na místě a ve spolupráci s pověřenou osobou nemocnice. V tomto případě jsme upustili od detailního návrhu a popisu. Je důležité vnímat vše jako celek a různé solitérní motivy budeme přizpůsobovat přímo na místě. Počítáme také s navzorkováním různých odstínů navržené barevnosti a posoudit ji přímo na místě, zvláště pak na osvětleném schodišti.

Cena umělecké výmalby je kalkulována na celkový prostor, v případě, že nebude realizována na celém prostoru, cena se adekvátně sníží.

Provedení:

Při výmalbě budou použity certifikované netoxické barvy vhodné pro prostory nemocnice.

Podklady budou připraveny na následnou uměleckou výmalbu penetračním nátěrem. V kalkulaci není započítána případná nutnost seškrábání původního nátěru, aby nám celá malba nespadla. V tuto chvíli nedokážeme odhadnout, zda je potřeba povrch upravit oškrábáním ploch či nikoliv, Obvykle podklady řešíme přímo s odborným pracovníkem nemocnice.

Celé hotové dílo bude pak několikrát zalakováno netoxickým certifikovaným nátěrem, aby bylo možné povrch dezinfikovat a udržovat dle stanov FN nemocnice BRNO.

Potřebný materiál:

Štetce, stěrky, špachtle, malířské válečky, krycí folie,, malířské lepící pásky, malířské textilní folie, žebříky, plošina a další pomůcky..

Barvy:

Základní řada tónovacích barev - Akrylátová Eternal, Otěruodolná barva Jupol Junior, Otěruodolná barva Jupol - Gold
 Netoxický, vodou ředitelný, odolný vůči námaze, matný lak Sokrates Tango Plus.

Oddělení dětské hematologie – ODHM			
260m ²	m ²	Kč / m ²	Kč / m ²
1.Nátěr - penetrace	260	60,- Kč	15.600,- Kč
2.Nátěr - penetrace	260	60,- Kč	15.600,- Kč
Umělecká výmalba	260	1.200,- Kč	312.000,- Kč
1. Nátěr - lakování	260	60,- Kč	15.600,- Kč
2. Nátěr - lakování	260	60,- Kč	15.600,- Kč
3. Nátěr - lakování	4	60,- Kč	15.600,- Kč
Výtvarný návrh	1	1.000,- Kč	1.000,- Kč
Spotřební materiál			1.000,- Kč
Barvy			11.200,- Kč
Penetrace			3.300,- Kč
Lak Sokrates			15.500,- Kč
Předběžná cena celkem:			422.000,- Kč
+ Doprava			



Provedení:

Při výmalbě budou použity certifikované netoxické barvy vhodné pro prostory nemocnice.

Podklady budou přípravně na následnou uměleckou výmalbu penetračním nátěrem. Celé hotové dílo bude pak několikrát zalakováno netoxickým certifikovaným nátěrem, aby bylo možné povrch dezinfikovat a udržovat dle stanov nemocnice Hodonín.

Potřebný materiál:

Štětce, stěrky, špachtle, malířské válečky, krycí folie,, malířské lepicí pásky, malířské textilní folie, žebříky, plošina a další pomůcky..

Barvy:

Základní řada tónovacích barev - Akrylátová

Eternal, Otěruodolná barva Jupol Junior, Otěruodolná barva Jupol - Gold

Netoxický, vodou ředitelný, odolný vůči námaze, matný lak Sokrates Tango Plus.

PROJEKT „FN BRNO-2020“

Oddělení dětské hematologie – ODHM

Výtvarný návrh místnosti- čekárna





Oddělení dětské hematologie – ODHM - 1.patro

Provedení:

Při výmalbě budou použity certifikované netoxické barvy vhodné pro prostory nemocnice.

Podklady budou připraveny na následnou uměleckou výmalbu penetračním nátěrem. Celé hotové dílo bude pak několikrát zalakováno netoxickým certifikovaným nátěrem, aby bylo možné povrch dezinfikovat a udržovat dle stanov nemocnice Hodonín.

Potřebný materiál:

Štětce, stěrky, špachtle, malířské válečky, krycí folie,, malířské lepící pásky, malířské textilní folie, žebříky, plošina a další pomůcky..

Barvy:

Základní řada tónovacích barev - Akrylátová

Eternal, Otěruodolná barva Jupol Junior, Otěruodolná barva Jupol - Gold

Netoxický, vodou ředitelný, odolný vůči námaze, matný lak Sokrates Tango Plus.

PROJEKT „FN BRNO-2020“

Oddělení dětské hematologie – ODHM

Výtvarný návrh místnosti- 1.patro



PROJEKT „FN BRNO-2020“

Oddělení dětské hematologie – ODHM

Reálná fotografie místnosti- 1.patro čelní stěna



Oddělení dětské hematologie – ODHM -1.patro čelní stěna

Provedení:

Při výmalbě budou použity certifikované netoxické barvy vhodné pro prostory nemocnice.

Podklady budou připraveny na následnou uměleckou výmalbu penetračním nátěrem. Celé hotové dílo bude pak několikrát zalakováno netoxickým certifikovaným nátěrem, aby bylo možné povrch dezinfikovat a udržovat dle stanov nemocnice Hodonín.

Potřebný materiál:

Štětce, stěrky, špachtle, malířské válečky, krycí folie,, malířské lepící pásky, malířské textilní folie, žebříky, plošina a další pomůcky..

Barvy:

Základní řada tónovacích barev - Akrylátová

Eternal, Otěruodolná barva Jupol

Junior, Otěruodolná barva Jupol - Gold

Netoxický, vodou ředitelný, odolný vůči námaze, matný lak Sokrates Tango Plus.

PROJEKT „FN BRNO-2020“

Oddělení dětské hematologie – ODHM -1.patro čelní stěna

Výtvarný návrh místnosti- 1.patro čelní stěna



PROJEKT „FN BRNO-2020“

Oddělení dětské hematologie – ODHM

Reálná fotografie místnosti- chodba A

Chodba - výtvarný návrh: pokračování louky a březového háje

Tento úsek je opravdovou výzvou, chodba spojuje čekárnu s vyšetřovny v prvním patře, takže motiv musí spolu korespondovat. Chceme, aby tmavší chodbu zjemnila růžová barevnost oblohy a vstup na schodiště bude vymalován také svěžími barvami.



Provedení:

Při výmalbě budou použity certifikované netoxické barvy vhodné pro prostory nemocnice.

Podklady budou připraveny na následnou uměleckou výmalbu penetračním nátěrem. Celé hotové dílo bude pak několikrát zalakováno netoxickým certifikovaným nátěrem, aby bylo možné povrch dezinfikovat a udržovat dle stanov nemocnice Hodonín.

Potřebný materiál:

Štětce, stěrky, špachtle, malířské válečky, krycí folie,, malířské lepící pásky, malířské textilní folie, žebříky, plošina a další pomůcky..

Barvy:

Základní řada tónovacích barev - Akrylátová

Eternal, Otěruodolná barva Jupol Junior, Otěruodolná barva Jupol - Gold

Netoxický, vodou ředitelný, odolný vůči námaze, matný lak Sokrates Tango Plus.

PROJEKT „FN BRNO-2020“

Oddělení dětské hematologie – ODHM

Výtvarný návrh místnosti- chodba A



PROJEKT „FN BRNO-2020“

Oddělení dětské hematologie – ODHM

Reálná fotografie místnosti- vnitřní schodiště



Provedení:

Při výmalbě budou použity certifikované netoxické barvy vhodné pro prostory nemocnice.

Podklady budou připraveny na následnou uměleckou výmalbu penetračním nátěrem. Celé hotové dílo bude pak několikrát zalakováno netoxickým certifikovaným nátěrem, aby bylo možné povrch dezinfikovat a udržovat dle stanov nemocnice Hodonín.

Potřebný materiál:

Štětce, stěrky, špachtle, malířské válečky, krycí folie,, malířské lepící pásy, malířské textilní folie, žebříky, plošina a další pomůcky..

Barvy:

Základní řada tónovacích barev - Akrylátová

Ethernal, Otěruodolná barva Jupol Junior, Otěruodolná barva Jupol - Gold

Netoxický, vodou ředitelný, odolný vůči námaze, matný lak Sokrates Tango Plus.

PROJEKT „FN BRNO-2020“

Oddělení dětské hematologie – ODHM

Výtvarný návrh místnosti- vnitřní schodiště



PROJEKT „FN BRNO-2020“

Oddělení dětské hematologie – ODHM

Reálná fotografie chodby- čelní stěna 1.patro



Provedení:

Při výmalbě budou použity certifikované netoxické barvy vhodné pro prostory nemocnice.

Podklady budou připraveny na následnou uměleckou výmalbu penetračním nátěrem. Celé hotové dílo bude pak několikrát zalakováno netoxickým certifikovaným nátěrem, aby bylo možné povrch dezinfikovat a udržovat dle stanov nemocnice Hodonín.

Potřebný materiál:

Štětce, stěrky, špachtle, malířské válečky, krycí folie,, malířské lepicí pásy, malířské textilní folie, žebříky, plošina a další pomůcky..

Barvy:

Základní řada tónovacích barev - Akrylátová

Ethernal, Otěruodolná barva Jupol

Junior, Otěruodolná barva Jupol - Gold

Netoxický, vodou ředitelný, odolný vůči námaze, matný lak Sokrates Tango Plus.

PROJEKT „FN BRNO-2020“

Oddělení dětské hematologie – ODHM

Výtvarný návrh místnosti- čelní stěna 1.patro



PROJEKT „FN BRNO-2020“

Oddělení dětské hematologie – ODHM

Reálná fotografie schodiště - podesta



Provedení:

Při výmalbě budou použity certifikované netoxické barvy vhodné pro prostory nemocnice.

Podklady budou přípravně na následnou uměleckou výmalbu penetračním nátěrem. Celé hotové dílo bude pak několikrát zalakováno netoxickým certifikovaným nátěrem, aby bylo možné povrch dezinfikovat a udržovat dle stanov nemocnice Hodonín.

Potřebný materiál:

Štětce, stěrky, špachtle, malířské válečky, krycí folie,, malířské lepicí pásky, malířské textilní folie, žebříky, plošina a další pomůcky..

Barvy:

Základní řada tónovacích barev - Akrylátová

Eternal, Otěruodolná barva Jupol Junior, Otěruodolná barva Jupol - Gold

Netoxický, vodou ředitelný, odolný vůči námaze, matný lak Sokrates Tango Plus.

PROJEKT „FN BRNO-2020“

Oddělení dětské hematologie – ODHM

Výtvarný návrh místnosti- čhodiště - podesta





PŘEDBĚŽNÝ ROZPOČET	m2/Kč	doprava
Infekční ambulance – IZOLACE	11.200 Kč	1.200 Kč
Infekční ambulance – IZOLACE – boční stěna	11.200 Kč	1.200 Kč
Infekční ambulance – IZOLACE – čekárna	21.100 Kč	1.200 Kč
Dětský pokoj č.7	16.500 Kč	1.200 Kč
Dětský pokoj č.6	21.100 Kč	1.200 Kč
Dětský pokoj č.C	11.200 Kč	1.200 Kč
Odd 18 – stěna u sálku na chodbě	7.800 Kč	1.200 Kč
Dospávací pokoj	9.500 Kč	1.200 Kč
Dospávací pokoj – čelní stěna	17.600 Kč	1.200 Kč
Oddělení hematologie komplet 260 m2	422.000 Kč	10.200 Kč
	549 200,00 Kč	21 000,00 Kč
PŘEDBĚŽNÁ KALKULACE CELKEM	570 000,00 Kč	

Bazální stimulace®

Bazální stimulace je vědecký pedagogicko-ošetrovatelský koncept podporující vnímání, komunikaci a pohybové schopnosti člověka. Ošetrovatelská péče nebo pedagogická praxe je v konceptu strukturována tak, aby byly podporovány zachovalé schopnosti (komunikační a pohybové) klienta nebo žáka. Předpokladem je také práce s autobiografií (individualitou) klienta a integrace jeho příbuzných do ošetrovatelského nebo pedagogického procesu. Koncept má vypracované rehabilitační techniky pro stimulaci vnímání tělesného schématu (somatické stimulace), vestibulární stimulaci, vibrační, taktilně-haptickou, chuťovou, optickou, auditivní a olfaktorickou stimulaci.

Bazální stimulace je integrována do klinické péče (intenzivní medicína, neonatologie, následná péče) a také do neklinické praxe (domovy pro seniory, ústavy sociální péče, speciální školy, hospice a domácí péče). U klientů s nezvratnými změnami jejich tělesného a duševního stavu výrazně podporuje jejich kvalitu života.

Bazální stimulace je komunikační, interakční a vývoj podporující stimulační koncept, který se orientuje na všechny oblasti lidských potřeb. Bazálně stimulující ošetrovatelská péče se přizpůsobuje věku a stavu klienta. Elementy konceptu integrované do péče mají význam jak např. v neonatologické intenzivní péči u dětí předčasně narozených, tak také v péči o děti i dospělé s vrozeným intelektovým a somatickým postižením, u lidí s různými akutními a chronickými onemocněními, po úrazech mozku a také klientů s demencí.

Hlavní myšlenkou konceptu Bazální terapie je **potřeba holisticky vnímat jedince**. Bazálně stimulující ošetrovatelská péče podporuje vývoj u lidí, kteří jsou krátkodobě či dlouhodobě omezeni v komunikaci, vnímání či pohybu. Ztráta schopnosti pohybu a nedostatek podnětů z okolního světa vede k senzomotorické deprivaci a následně k nedostatečné vlastní organizaci neuronální sítě. Koncept Bazální stimulace vychází z předpokladu individuální sktrukturované péče na základě biografické anamnézy klienta.

Druhým podstatným faktorem pro tuto péči je integrace klientovy nejbližší osoby do péče. Tato ošetrovatelská péče umožňuje neustálý (situaci klienta přiměřený) přísun podnětů z vlastního organismu a také z jeho okolního světa. Koncept respektuje různé vývojové stupně člověka a základem péče jsou zkušenosti se svým tělem z období prenatalního vývoje. Cílem je podpora rozvoje vlastní identity klienta, umožní mu orientaci na svém těle a následně v jeho okolí a podpora komunikace na úrovni jemu adekvátních komunikačních kanálů.

Bazální stimulace je koncept, který **podporuje v nejzákladnější (bazální) rovině lidského vnímání a komunikaci**. Každý člověk vnímá pomocí smyslů, smyslových orgánů, které vznikají a vyvíjejí se již v embryonální fázi a mají od narození až do smrti nenahraditelný význam. Díky smyslům tedy můžeme vnímat sebe sama a okolní svět. Aby se dítě zdárně vyvíjelo po narození, je odkázáno na trvalý přísun podnětů. Ten je předpokladem vývoje diferencovaných mozkových struktur. Kognitivní vývoj si nelze představit bez prodělané zkušenosti s pohybem. Kognitivní vývoj zahrnuje vnímání, myšlení, pozornost, rozvoj řeči a také doprovodných emocionálních a sociálních procesů. Je tedy potřeba poskytnout a umožnit i dítěti s vrozeným postižením dostatek pohybových zkušeností.

Totéž platí v ošetrovatelské péči ve vztahu k dospělým klientům. Mozek disponuje schopností uchovávat své životní návyky v paměťových drahách ve více svých regionech a to mu dává šanci cílenou stimulací uložených vzpomínek znovu aktivovat jeho činnost. Kontinuální stimulace smyslových orgánů dle konceptu Bazální stimulace umožňuje vznik nových dendrických spojení v mozku a novou neuronální organizaci v jeho určitých regionech.

Tuto skutečnost lze využít v péči o postižené klienty, ale také o pacienty po traumatických či jiných postiženích mozku. Podpora vnímání spočívá v podpoře reprodukce paměťových stop z dřívějších vývojových fází. Předpokladem je poskytnutí dostateku adekvátních podnětů, aby mohlo dojít k budování neuronálních struktur. Podněty, které v péči poskytujeme, musí být vhodně a individuálně strukturované. Péče dle principů Bazální stimulace **redukuje stres a podněcuje vlastní vývoj klienta a jeho uzdravení**.

Řekli o Bazální simulaci:

“Bazální simulace pomáhá zvyšovat kvalitu života a bezpečnost poskytované péče.”

PhDr. Karolína Friedlová, Praxisbegleiter für Basale Stimulation in der Pflege, jednatelka INSTITUTU Bazální stimulace

“Koncept Bazální simulace by měl být samozřejmostí u všech poskytovatelů služeb sociální péče, kteří chtějí poskytovat své služby kvalitně a vytvářet také podmínky pro kvalitní život svých uživatelů. Zejména u osob se zdravotním postižením a seniorů, trpících demencí je Bazální Stimulace nejen zásadním předpokladem kvalitní péče.”

Ing. Jiří Horecký, MBA, prezident Asociace poskytovatelů sociálních služeb ČR

“Bazálná simulácia nám umožňuje liečiť dieťa, nielen chorobu.”

Prim. MUDr. Lúbia Kovacikova, Ph.D., primárka Detského kardiocentra Národného ústavu srdечných a cévných chorob Slovenskej republiky v Bratislave.